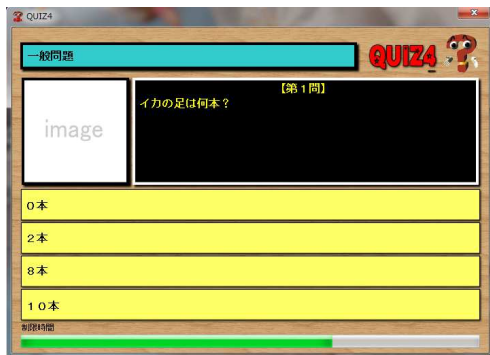


4択クイズ



# 取扱説明書



## 【『QUIZ4』について】

『QUIZ4』は、4択クイズを作成して出題するソフトです。  
問題は1つだけではなく、いくつでも登録できるので、様々な分野の問題を1つのソフトで  
出題することができます。  
出題終了後は、得点に応じてベストテンランキングを登録することができます。（有料）

問題エディタも使いやすいので、あなたの考えた問題を気軽に登録していくことができます。  
あなたが作った問題を友達に出題してみてもいいでしょう。

## 【動作条件】

「.NET Framework 4 Client Profile」がインストールされた windows パソコン。  
インストールされていない場合は、マイクロソフトのホームページからダウンロードして下さい。  
<http://www.microsoft.com/ja-jp/net/netfx4/download.aspx>

## .NET Framework 4 ダウンロード

.NET Framework 4 では CLR をバージョンアップし、以前のバージョンの .NET Framework と共存することができます。また、並列処理や動的言語への対応など様々な機能強化が行われています。

### ダウンロード

- .NET Framework 4 ([Web インストーラー](#) | [標準インストーラー](#))
- .NET Framework 4 Language Pack ([x86](#) | [x64](#))
- .NET Framework 4 Client Profile ([Web インストーラー](#)) | [標準インストーラー](#))
- .NET Framework 4 Client Profile Language Pack ([x86](#) | [x64](#))

.NET Framework 4 のインストールの詳細については、[Readme](#) ファイルを参照してください。

### 【起動方法】

「quiz4.zip」を解凍したら、以下の2ファイルを同じフォルダに入れて下さい。

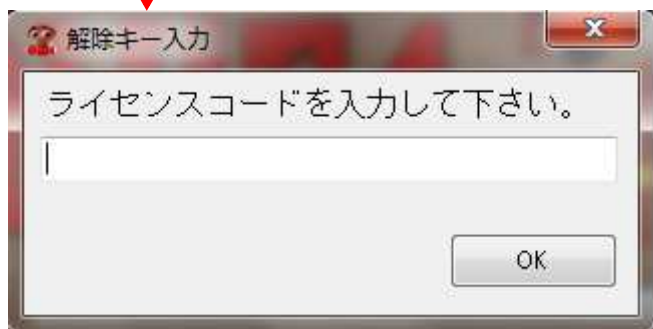
- 1 : quiz4.exe …「QUIZ4」プログラムファイル。
- 2 : Quiz4.mdb …データベースファイル。

quiz4.exe をダブルクリックするとメイン画面が表示されます。

### 【メイン画面】

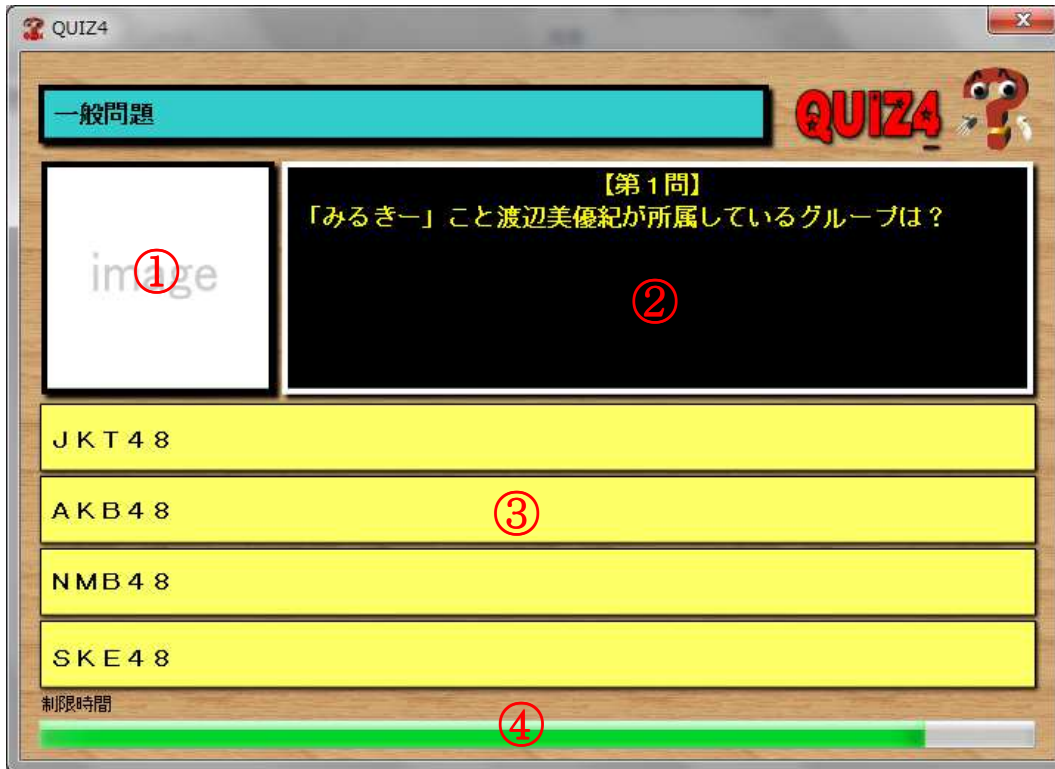


- ① 問題の種類を選択します。
- ② [問題エディター] 問題を編集するための画面を開きます。  
パスワード設定されてる場合は、パスワードの入力が必要です。
- ③ [ランキング表示] トップ10のランキング画面を表示します。
- ④ [開始] クイズを開始します。  
問題の種類を選択すると利用可能になります。



ライセンスコード（解除キー）を入力すると、「問題エディター」と「ランキング表示」が利用可能になります。

## 【問題出題画面】



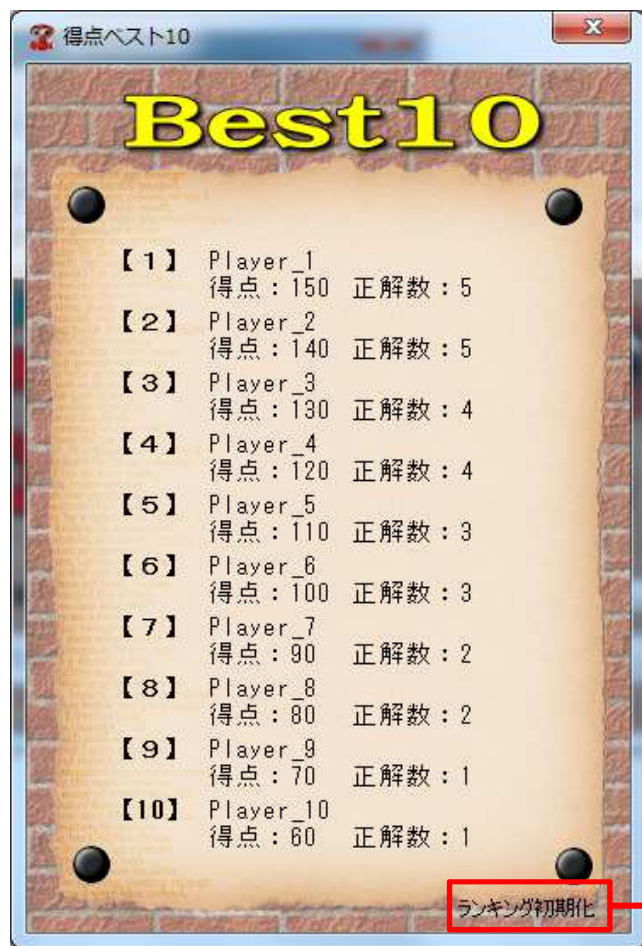
- ① 問題によっては写真や画像が表示されます。
  - ② 問題です。（1文字ずつ表示されます。）
  - ③ 解答候補です。  
問題が完全に表示されるまで、解答候補は表示されません。  
正解と思われる解答のエリアをクリックしてください。
  - ④ 残り時間。  
緑のゲージが無くなると時間切れで不正解となります。  
制限時間は10秒です。
- ※問題は10問で1セットです。  
登録した全問題から、10問を抜粋して出題されます。
- ※解答はの順番は、毎回ランダムで表示されます。
- ※全10問終了すると、正解数と得点が表示されます。  
ベスト10に入ると名前を登録することが出来ます。（有料）

## 【解答手順】

- 1：出題画面が開いた後、最初の問題が表示されます。（問題によってはイメージ付き）
- 2：問題の表示が終わると、4つの解答候補が表示され、制限時間が減っていきます。
- 3：制限時間が無くなる前に、正しい解答のエリア（黄色いエリア）をクリックしてください。
- 4：正解の場合は「○」、不正解の場合は「×」が表示され、次の問題が出題されます。  
制限時間が無くなった場合は、不正解となります。  
（注意）不正解になっても正解は表示されません。
- 5：10問終わると、正解数と得点が表示されます。  
得点は、正解したときの残り時間を合計したものです。
- 6：得点がベスト10以内に入った場合は、名前を登録することが出来ます。（有料）

## 【ランキング表示】

獲得得点のベスト10を表示します。



※問題の種類ごとに管理されています。

「ランキング初期化」をクリックすると、初期状態に戻します。  
パスワード設定されている場合は、パスワードの入力が必要です。

## 【問題文エディタ】

問題文、解答の登録・編集・削除を行うことができます。（有料）

### ■問題タイトルの追加

問題タイトルとは、問題のグループ名です。

- 1: [新規追加] ボタンを押します。
- 2: クイズのタイトル名を入力して、OK ボタンを押します。

(例)

- 一般常識問題
- ×××検定
- ○○○家の問題

- 3: ドロップダウンリストに登録したタイトルが追加されます。

### ■問題タイトルの削除

登録したタイトルを削除します。（すべての問題も削除されます）

- 1: ドロップダウンリストで、削除したいタイトルを選択します。
- 2: [全削除] ボタンを押します。
- 3: 確認メッセージに[はい]を応答すると、全て削除されます。

### ■問題の新規登録

問題と解答を新規で登録します。（問題番号の右側が[新規]になっていることを確認して下さい。）

- 1: ドロップダウンリストで、問題を登録するタイトルを選択します。
- 2: 水色の枠に問題文。  
ピンクの枠に正解。  
黄色の枠に不正解を入力します。

※問題文は、最大392バイトです。最大文字数にならなくても8行以上は登録できません。（枠内に収めてください。）

※正解、解答は最大152バイトです。最大文字数にならなくても3行以上は登録できません。（枠内に収めてください。）

- 3: [登録] ボタンを押して登録します。（登録後は次の問題を続けて入力することができます。）



(画像の追加について)

1つの問題に1枚だけ画像を付けることが出来ます。

1: [イメージを取り込み] ボタンを押します。

2: ダイアログが開くので、画像ファイルを選択します。

対応フォーマットは、\*.bmp、\*.gif、\*.jpg、\*.jpeg、\*.png です。

※画像ファイルは、イメージエリアの大きさに合わせて縮小されます。

※イメージ枠は正方形なので、あらかじめ正方形にトリミングしておく、と、取り込み後の違和感が少なくなります。

※選択したイメージファイルは、「image」フォルダにコピーされます。

(画像ファイルの解除について)

1: [イメージの解除] ボタンを押します。

※イメージを解除しても、「image」フォルダにコピーされた画像は削除されません。

(他の問題で使用している可能性も有るため)

## ■問題の編集

登録された問題を編集します。

1: 問題リストから編集したい問題を選択してダブルクリックします。

問題番号	問題文
1	「みるぎー」こと渡辺美優紀が所属しているグループは？
2	昭和2年12月30日に開通した日本初の地下鉄「銀座線」は、どの区間が開通した？
3	カメラの用語で「F値」と言ったら何を表す？
4	次のうち、仲間外れはどれ？

ダブルクリック

問題文: 問題番号= 1 [更新] 52 Byte/392 Byte

「みるぎー」こと渡辺美優紀が所属しているグループは？

2: 新規登録と同様に、問題文、正解、不正解を編集します。

3: [登録] ボタンを押して登録します。(登録後は入力画面がクリアされ、新規登録モードになります。)

※更新モードで問題文が表示されているときに、[入力クリア] ボタンを押すと新規モードに戻ります。

10 Byte

入力クリア エディタ表示・ランキングクリア 登録 削除 登録

パスワード

## ■問題の削除

登録された問題を削除します。

1：問題リストから編集したい問題を選択してダブルクリックします。

問題番号	問題文
1	「みるきー」こと渡辺美優紀が所属しているグループは？
2	昭和2年12月30日に開通した日本初の地下鉄「銀座線」は、どの区間が開通した？
3	カメラの用語で「F値」と言ったら何を表す？
4	次のうち、仲間外れはどれ？

問題文: 問題番号 = 1 [更新] 52 Byte/392 Byte

「みるきー」こと渡辺美優紀が所属しているグループは？

2：[削除]ボタンを押します。

10 Byte 不正解3 J K T 4 8

10 Byte

入力クリア エディタ表示・ランキングクリア パスワード 登録 削除 登録

3：確認メッセージに「はい」を応答すると、問題が削除されます。

## ■エディタ表示・ランキングクリアパスワード登録

問題エディタの表示、ランキングクリアするためのパスワードを登録します。

1：パスワードエリアにパスワードを入力して、[登録]ボタンを押します。

10 Byte 不正解3 J K T 4 8

10 Byte

入力クリア エディタ表示・ランキングクリア パスワード 登録 削除 登録

※未設定で登録すると、パスワード入力が不要になります。

### 【問い合わせ先】

Homepage : <http://magicaltom.sakura.ne.jp>

E-Mail : [support@magicaltom.sakura.ne.jp](mailto:support@magicaltom.sakura.ne.jp)